

## ÉTABLI MODERNE MASSIF

1010-48

Kit BOIS en O  
Notice de montage



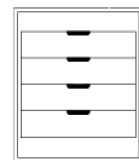
CARTON 0,4  
CTP 3 & 1 mm

Haut

Bas

F 2 PIEDS

E CÔTÉ DROIT



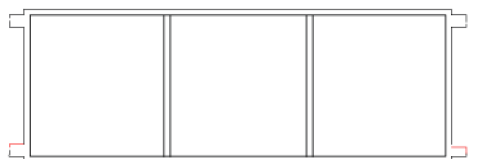
C CÔTÉ GAUCHE



A PLATEAU SUPÉRIEUR

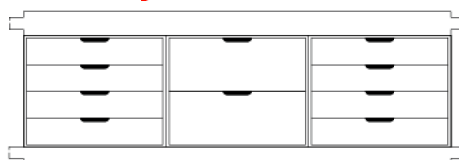
B

B 2 ÉTAUX à VIS

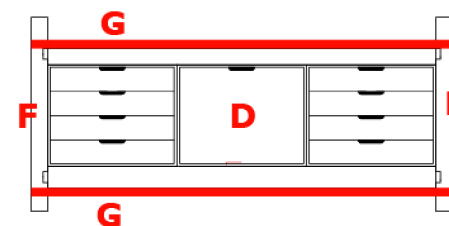


G 1 FAÇADE ARRIÈRE


A



D 1 FAÇADE AVANT



G FOND & PLATEAU INFÉRIEUR



Assembler les pièces pour essai et compréhension du mode de montage.

Coller les façades avant D et arrière G sur le pied F gauche, coller le fond G. Cet ensemble gauche non encore sec doit être collé sans délai sur le pied droit F. Les tenons et encoches vous y aideront.

Coller le plateau inférieur G sur le coffre assemblé précédemment, puis les côtés E et C (disposition droite gauche possible).

Coller les étaux à vis sur le plateau puis le plateau sur l'ensemble.

Quelques outils sont fournis.

